

EUROSTAR

ES-HD 7000CS Digital Satellite Receiver



ES-HD 7000CS استقبال البث الفضائي الرقمي


يوروستار

Eurostar is a prominent market leader in the digital satellite receiver systems industry, is poised to spearhead innovation in this domain. The exclusive launch of the ES-HD 7000CS is a testament to Eurostar's innovative capabilities and commitment to customer satisfaction. Over the years, Eurostar has become synonymous with quality and is renowned for its outstanding professionalism and service standards. Perhaps a countless few, but generally everybody is totally into high-def! I would certainly understand why. High definition TV is beyond compare. Its audio is noise-free with Dolby Digital surround sound capacity, and the images are amazingly sharp with colors so vivid, you would think they are real!

All these are made possible with HD satellite receivers. Actually, there is a wide array of HD satellite receivers available to select from, and you have to choose the most suitable equipment, such as an HD television, and the best satellite providers in order to achieve desired results. Eurostar has recently introduced ES-HD 7000CS receiver to the market. ES-HD 7000CS is a complete MPEG-4 and DVB-S2 receiver. It has the capacity to store 5000 TV and

Radio channels. The ES-HD 7000CS features a current list of pre-stored European and Asian satellites. The receiver supports DiSEqC1.0, DiSEqC1.2 & 1.3 (USALS) are available for rotating dishes. When all initial settings are completed, then, let's move up another step to scan for channels. Two modes are available to fill the 5000 channel memory, namely automatic and Network Auto Search. We were absolutely impressed with the speed with which the Eurostar ES-HD 7000CS performed this task. After just over three minutes it had completed a full scan of our 90-transponder test satellite. The Network Auto Search feature is a very special extra of the ES-HD 7000CS. Use the multimedia menu to set up the ES-HD 7000CS for use with an external hard disk, USB stick. Once all parameters are set, the time has come to leave main menu and let the receiver switch to first channel in list. Together with the picture there appears a clearly laid out info bar on bottom of screen, providing details about the current and next event as well as showing various icons about status of channel, such as encryption, HDTV, locking status, teletext, subtitles and audio options. Signal strength and quality indicators round

يوروستار هو زعيم بارز في السوق لاستقبال الأقمار الصناعية الرقمية نظم الصناعة، ومن المتوقع أن الابتكار رأس الحرية في هذا المجال. إطلاق المحسري ل يوروستار ES-HD 7000CS هو شهادة على يوروستار ل القدرات الابتكارية والالتزام مرضا العملاء. على مر السنين، أصبح مرادفا للجودة يوروستار وتشتهر بها المعلقة المهنية ومعايير الخدمة. ربما لا تعد ولا تحصى قليلة، ولكن عموما الجميع تماما إلى مواظبه عالية! أنا ومن المؤكد أن نفهم لماذا. ارتفاع التلفزيون هو تعريف مقارنة خارجها. في الصوت وحالية من الضوضاء مع 3D الصوت المحيطي القدرات، والصورة هي بشكل مثير للدهشة حاد مع ألوان حية جدا، وكنت أعتقد أنها حقيقية! إن جميع هذه ممكن مع هذا استقبال الأقمار الصناعية. في الواقع، هناك واسعة مجموعة من أجهزة استقبال الأقمار الصناعية عالية الدقة متاحة للاختيار من بينها، وعليك أن اختيار أنسب المعدات، مثل قناة تلفزيونية عالية الدقة، وأفضل الأقمار الصناعية مقدمي الخدمات من أجل تحقيق المطالب النتائج. وقد أدخلت مؤخرا يوروستار ES-HD 7000CS المتعلق إلى السوق. يوروستار ES-HD 7000CS هو استكمال تلفزيون - DVB 2، في المتعلق. انها لديها القدرة على تخزين 5000 قنوات تلفزيون وراديو. إلى وفاق يوروستار ES-HD 7000CS ملامح القائمة الحالية من ما قبل تخزين الأقمار الصناعية الأولية والأسبوعية. جهاز استقبال يدعم دايكس 1.0 و 1.3 (USALS)) متاحة للأطباق الدورية. عندما يتم الانتهاء من كافة الإعدادات الأولية، ثم، دعنا نتنقل بالتسجيل في خطوة أخرى لمسح القنوات. وضعت متاحة لل ملء الذاكرة قناة 5000، وهما الآلية وشبكة البحث التلقائي. كنا أعجب تماما مع السرعة الذي أجرى يوروستار ES-HD 7000CS هذه المهمة. بعد أكثر من ثلاث دقائق فقط أنها أنجزت مسح كامل لل 90 لديها مرسى القمر الصناعي التجريبي. ميزة شبكة البحث التلقائي للمتابعة إضافية من يوروستار ES-HD 7000CS الخاصة. استخدام قائمة متعددة الوسائط لإقامة يوروستار ES-HD





off the perfect overall impression. Pressing INFO button of remote for another time calls up extended information on currently

shown event, and if you're still not fully satisfied, try the blue button yet once again and you'll be delighted to find a huge range of channel parameters showing up on the screen. If you find the electronic programme guides of many receivers than convincing then the ES-HD 7000CS might be the box for you at last. Its EPG either shows programme details for one channel over several days, or for six channels at a time. And this information is not only available, but




available in an easy-to-use and cleverly arranged layout. Playing back recorded events (JPG and MP3 files are supported) is very easy. ES-HD 7000CS has really put some brainwork into this and now all you have to do is press the Media button on the remote control to start playback. Various search, fast forward and rewind modes are also included and the only feature we somewhat missed is setting markings in order to jump to that particular point of the recording at a later stage with the touch of a button. The Time function allows you to programme the Timer with various ways. This function is one of the strong points of ES-HD 7000CS. This receiver displays the time which is given by satellite, so there may be a some difference between actual time and receiver's time. ES-HD 7000CS supports external Hard Disk and allows you to record channel via USB port. ES-HD 7000CS supports Linux file format, so you must format Hard Disk drive as Linux file system at first to use on ES-HD 7000CS.

INFORMATION BOX

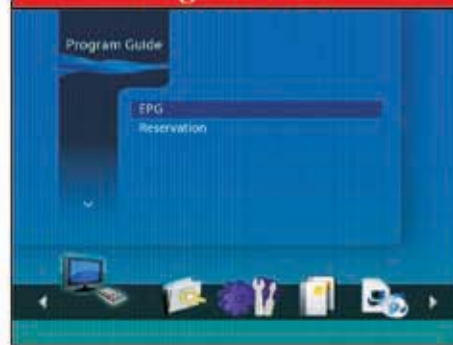
Model:	ES-HD 7000CS
Function:	High Definition Receiver
Channel Memory:	5000
DiSeqC:	1.0, 1.2
EPG:	Yes

7000CS للاستخدام مع قمر صناعي خارجي ، الناقل التسلسلي العام مصمما أو شبكة موجودة قد يكون لديك وبدأت في العمل في المنزل. حالما يتم تعيين جميع المعلومات ، أن الوقت قد حان لتترك القائمة الرئيسية ، والسماح لل استقبال التحول إلى القناة الأولى في القائمة. جنبا إلى جنب مع صورة يبدو أن هناك وضعت بوضوح على شريط المعلومات أسفل الشاشة ، وتقديم تفاصيل عن الحالة والحدث المقبل وكذلك عرض مختلف الرموز حول وضع القناة ، مثل التشفير ، التلفزيون عالي الوضوح ، وتأمين الوضع ، والسوق وير ، ترجمات وعيادات الصوت . إشارات قوية ونوعية المؤشرات جولة قبالة الانطباع العام الكمال . الضغط على زر معلومات من بعيد لآخر الوقت باستدعاء معلومات موسعة عن المعروض حاليا الحدث ، وإذا كنت لا تزال غير راض تماما ، في محاولة على نفس الزر بعد مرة أخرى ، وعليك أن تكون سعيدة لاجراء مجموعة كبيرة من المعلومات قناة تظهر على الشاشة. إذا وجدت أدلة البرامج الإلكترونية من استقبال العديد من إقناع ثم قد يوروستار **ES-HD 7000CS** يكون لك في مربع الماضي. مجموعة الأشخاص البارزين يظهر منه أي برنامج تفاصيل عن قناة واحدة على مدى عدة أيام ، أو لمدة ستة قنوات في وقت واحد . وهذا لا تتوفر معلومات فقط ، ولكن متوفرة في وسيلة سهلة للاستعمال وبذكاء رتب التخطيط . إعادة تشغيل الأحداث المسجلة أو المحتوى أن يتم نقل إلى المتلقي عبر شبكة (كسفيد ، افى ، جى بي جى وملفات **MP3** ، إيهي) من المسجل جدا . حقا وضع بعض **brainwork** في هذا ، والآن كل ما عليك فعله هو الضغط على وسائل الإعلام زر على جهاز التحكم عن بعد لبدء التشغيل . البحث المختلفة ، وإلى الأمام بسرعة وشملت أيضا وسائط الترجيع فقط ميزة إلى حد ما فائتا هو الإعداد علامات من أجل القفز إلى أن خاصة نقطة من التسجيل في مرحلة لاحقة مع لمسة زر واحدة . وظيفة وقت يسمح لك أن البرنامج مؤقت مع بطرق مختلفة . هذه السدالة هي واحدا من النقاط القوية يوروستار **ES-HD 7000CS** يعرض الوقت وبرد الذي عبر القمر الصناعي ، ولذا فقد تكون بعض الفرق بين الوقت الفعلي ووقت المتلقي . دأط عالية الدقة تدعم يوروستار **ES-HD 7000CS** القرص الصلب الخارجي ويسمح لك لتسجيل قناة عبر منفذ الناقل التسلسلي العام . يوروستار **ES-HD 7000CS** لينكس يدعم تنسيق الملف ، لذلك يجب تنسيق محرك القرص الثابت كما لينكس نظام الملفات في البداية للاستخدام على يوروستار **ES-HD 7000CS**

Control Panel



Program Guide




User Setup



System Setup



CAS



Media

